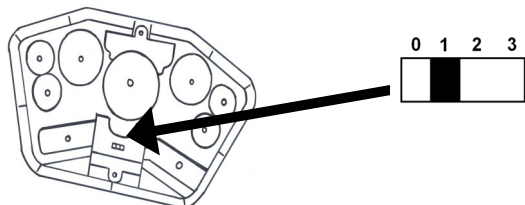


Time to Brush Instructions English

Time to Brush mode d'emploi Français

Instrucciones para el Time to Brush Español



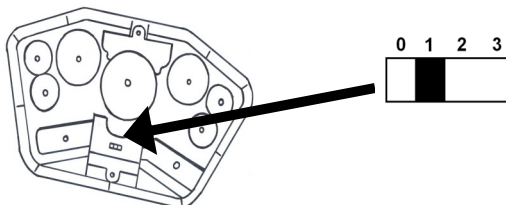
Make sure all toothbrushes and floss are removed from the Time to Brush unit.

Turn unit over.

Locate language switch that says 0-1-2-3

Move switch from "0" to the desired language.

1= English/ 2=Spanish/ 3=French

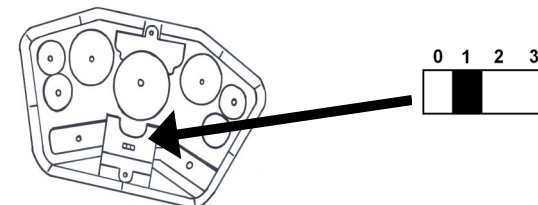


Assurez-vous que toutes les brosses à dents et le fil dentaire sont enlevés de l'appareil Time to Brush.

Retournez l'appareil. Localisez le bouton de langues qui dit 0-1-2-3

Déplacez le bouton de "0" à la langue désirée

1= Anglais/ 2=Espagnol/ 3=Français

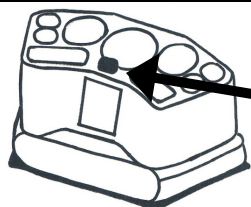


Asegúrese de que todos los cepillos de dientes y use hilo dental se elimina de la Time to Brush unidad.

Gire a la unidad más. Ubique el conmutador lenguaje que dice 0-1-2-3.

Mueva el interruptor del "0" al idioma deseado.

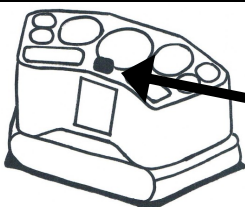
1=Inglés/ 2=Español/ 3=Francés



To begin two minute LCD cycle press Red start button.

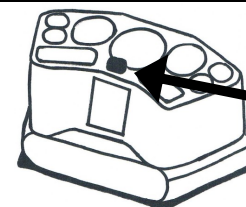
Audio and graphics will automatically stop once the presentation is complete.

To begin again press start button.



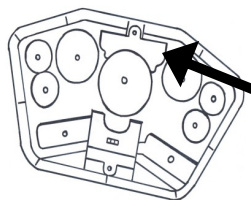
Pour commencer le cycle LCD de deux minutes appuyez sur le bouton rouge de démarrage.

Une fois la présentation terminée, audio et graphiques s'arrêtera automatiquement. Pour recommencer appuyez sur le bouton de demurrage.

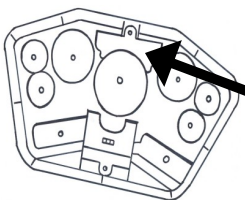


Para comenzar el ciclo de dos minutos LCD, pulse el botón rojo de arranque.

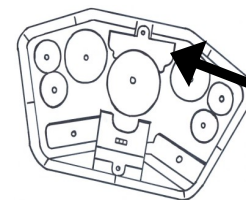
Audio y gráficos se detiene automáticamente una vez que la presentación es completa. Para empezar de nuevo, pulse el botón de inicio.



Remove cover from battery holder. Replace with 2 AA batteries. Replace cover.



Retirez le couvercle du bac de batterie. Remplacez-la par deux piles AA. Remplacez le couvercle.



Quite la cubierta del soporte de las baterías. Reemplace con 2 baterías AA. Colocar la tapa.

⚠ CAUTION: DO NOT POUR WATER ON UNIT. DO NOT SUBMERGE UNIT IN WATER. To

clean take lightly damp cloth and wipe unit down. Limited 1 year warranty.

For more info visit: www.timetobrush.com

©2012 The Good Habits Company, LLC, St. Louis Park, MN, USA. All rights reserved. TIME TO BRUSH™, BOBBY BRUSH™, FIONA FLOSS™, and TOMMY THE TOOTH™ are proprietary trademarks of The Good Habits Company, LLC. US Patent No. D667248. WorldWide Patents, Trademarks and Copyrights pending.

⚠ ATTENTION: NE PAS VERSER DE L'EAU SUR L'APPAREIL. NE PAS PLONGER L'APPAREIL DANS L'EAU. Pour nettoyer prenez un chiffon

légèrement humidifié et essuyez l'appareil. Une garantie limitée d'un an. Pour plus d'informations, visitez: www.timetobrush.com

©2012 The Good Habits Company, LLC, St. Louis Park, MN, USA. Tous droits réservés. TIME TO BRUSH™, BOBBY BRUSH™, FIONA FLOSS™, et TOMMY THE TOOTH™ sont les seuls propriétaires des marques de The Good Habits Company, LLC. US Brevet No. D667248. Brevets, marques réservées et copyright en instance.

⚠ PRECAUCIÓN: NO VIERTA AGUA EN LA UNIDAD. NO SUMERJA LA UNIDAD EN AGUA.

Para limpiar tome un paño húmedo y limpie la unidad hacia abajo. Garantía limitada de 1 año. Para obtener más información, visite: www.timetobrush.com

©2012 The Good Habits Company, LLC, St. Louis Park, MN, USA. Todos los derechos reservados. TIME TO BRUSH™, BOBBY BRUSH™, FIONA FLOSS™, y TOMMY THE TOOTH™ son marcas registradas de propiedad de The Good Habits Company, LLC. US Patente No. D667248. Patente a nivel mundial, marca registrada y derechos reservados pendientes.